

dermā

nova

številka

31

zima
2009

BOLEČINA

VITAMINI

O INFRA RDEČEM SEVANJU

VEČ ZNAŠ, VEČ VELJAŠ

IPL - regeneracija kože in odstranjevanje dlak



UPORABA IPL APARATA (CE):

aparatus vsebuje valovne dolžine za uspešno odstranjevanje gub, aken, pigmentna znamenja, sončne pege, raztegnjene mešičke, hiperpigmentacijo, odstranjevanje dlak, glajenje strij, in podobno.

Aparatus je zelo učinkovit za spodbujanje proizvodnje kolagena, za vidno izboljšavo kožne strukture, gladkost in za presenetljive rezultate pomlajevanja.

LG-PM3 je specifično narejen za naslednje aplikacije:

1. Program za odstranjevanje dlak: 640-1200nm, 690-1200nm
2. Program za obnovo kože: 560-1200nm, 430-1200nm
3. Program za pigmentacijsko terapijo: 530-1200, 480-1200nm
4. Program za terapijo žil: 590-1200nm

ZNAČILNOSTI IPL APARATA

1. Ena ročka s sedmimi filtri za optimalne tretmaje. One hand-piece with Seven filters for option treatment. Pravi safirski filtri, niso abrazivni
2. specializirana ročka z velikim spektrom in primerna za različne drže

3. prilagodljiva temperatura od -50 do -40 stopinj, brez bolečin.
4. razvit po najnaprednejši tehnologiji
5. elektronsko stikalo in prijazna uporaba
6. velik svetlobni spot (8mmx35mm)-hitri tretmaji

Wavelength

560 - 1200 nm,
640 - 1200 nm (standard)

420 nm, 480 nm, 530 nm,
580, 690 nm, nm for option.

Energy Density

0-50 J/cm²

Pulse Quantity

1-6

Pulse Width

1-10 ms

Repeat Period

1 - 4 s

Pulse Delay

5 - 99 ms

Spot Size

12 x 30 mm / 15 x 50mm

Power Supply

AC 220V/AC 110V 50Hz/60Hz

Cooling System

Closed Water Cooling Wind exchange and Semi-Conductor Cooling system

Dimension

570 x 380 x 440 mm

Weight

35kg



FOTOGRAFIJE TRETMAJEV

Odstranjevanje dlak

prej

potem

brada pod nosom

štirje tretmaji



pod pazduha

dva tretmaja



noge

trije tretmaji



meča

trije tretmaji





rama

sedem tretmajev





brada

trije tretmaji



pod pazduha

trije tretmaji



pod pazduha

trije tretmaji



pod pazduha

trije tretmaji

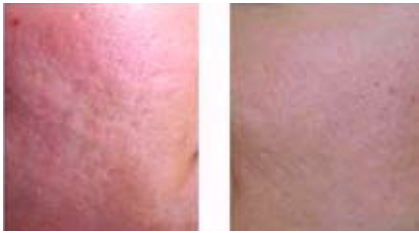


Nega po tretmaju IPL - terapije

Pomlajevanje kože

prej

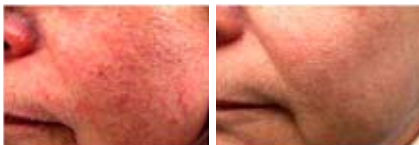
potem



Odstranjevanje gub



Odstranjevanje žilic



Odstranjevanje žilic



STANDARDI IPL APARATA

aparati IPL je narejen po standardih Evropske unije in ima oznako CE. Servis je v Sloveniji.

ZASTOPA IN PRODAJA

Tatjana Bizjak, s. p.
Ul. Toma Zupana 21
4202 Naklo
Web: www.miapharma.si
e-mail: info@miapharma.si
tel: 041 864 556

Splošno

Mrzli (ne zmrznjeni) zavitki naj se nanesejo takoj po tretmaju, da se ohladi področje tretmaja, zniža otekline in olajša nelagodje.

Lahko se uporabi zamrznjena gaza, namočena v vodo in položena v majhno plastično vrečko.

Paziti je treba da se na tretiranemu področju v prvih 4-5 dneh po tretmaju povzroči šoka (nobenih toplih kopeli, nobenih aerobičnih vaj in masaž itd.).

Izpostavljanje sončni svetlobi

Stranke morajo uporabljati visoko (približno faktor 30) zaščito proti soncu in zaščititi področja tretmaja pred izpostavljanjem sončni svetlobi vsaj en mesec po tretmaju. Sončenje po tretmaju lahko poveča obnavljanje melanina, ki lahko privede do hiperpigmentacije.

Ličenje

Večina terapevtov strankam dovoli da se naličijo takoj po tretmaju. Svetovali bi, da jih obvestijo da prenehajo nositi ličila če so na področju tretmaja vidne luske ali brazgotine.

Drugi imajo bolj varen pristop in odsvetujejo ličenje nekaj dni po tretmaju. Koža je v tem obdobju bolj občutljiva in odstranjevanje ličil, posebno če jih je težko odstraniti, lahko kožo poškoduje in povzroči infekcijo.

Druga priporočila po tretmaju

Če je področje tretmaja izpostavljeno umazaniji, se mora pokrivati cca. deset dni.

Strankam se mora svetovati, da nekaj dni po tretmaju ne smejo sodelovati pri nobenem grobem športu ali podobnih aktivnostih, dokler se koža ne vrne v svoje normalno stanje.

Področje tretmaja mora biti čisto in vlažno med tretmaji. Priporočljivo je blago milo ali čistilo, ki ne draži kože.

Če se tretma konča v opekli ali razjedeni koži, ali z žulji, se morajo uporabiti kortikosteroidi, dokler se stranski učinki ne poležejo.

Če se ne razvije infekcija, lahko zdravnik predpiše majhen plašč antibiotičnega mazila za rane ali organski agent dokler se infekcija ne ustavi.

Tretma stranskih učinkov

V primeru stranskih učinkov se mora s tretmajem prenehati, dokler ni področje tretmaja zaceljeno.

Če se po tem, ko je področje tretmaja zaceljeno, vidijo znaki odstranjenih ran, se mora za naslednji tretma izbrati temnejši tip kože ali/ in nižja svetloba. Stranka se mora vrniti na pregled po treh tednih.

Če se vidijo stranski učinki in po treh tednih rane ne izginejo, mora stranka počakati naslednje 2-4 tedne in se vrniti na dodatne preglede. Če so rane delno izgionile, se lahko nadaljuje s tretmajem z znižano svetlobo in temnejšo kožo.

Če se ne vidi ran po drugem pregledu, se mora določiti ali je prišlo do stranskih učinkov zato, ker je pacientova koža porjavela. V kolikor je, se mora nadaljevati s tretmajem po tem, ko porjavitev zbledi. Če do stranskih učinkov ni prišlo zaradi porjavitve se mora prenehati s tretmaji.